

Alumínium munkaállvány

- + TÜV/GS-minősítéssel, terhelhetősége 200 kg/m² a DIN EN 1004 szerint
- + Az egymásba tolható keret-rendszeremlékek révén gyorsan, szerszám nélkül felépíthető
- + A ClimTec alapállvány az alacsony állványmagasság és a behúzható alaptartók miatt összeszerelt állapotban is problémamentesen tolható át az ajtókon, és így a belső munkák ideális állványa
- + A V alakú alaptartók a támaszkodási felület hossz- és keresztirányú megnövelése révén optimális biztonságot nyújtanak.
- + A csúszásmentes, bordázott fokok révén biztonságos belső fellépési lehetőség



A felépítési változat függvényében ballaszt súlyokat kell használni (tartozék). A ballaszt súlyokra vonatkozó adatok a felépítési és használati útmutatóban vagy a weboldalunkon a www.krause-systems.hu címen található meg.

Helyszükséglet: max. 1,92 m - 1,75 m
 min. 1,42 m - 1,05 m

Tartozékok:



Kerékkészlet

+ Ø 125 mm
 + 4 darab
 + Cikkszám 714 169



Kerékkészlet

+ Ø 150 mm
 + 4 darab
 + 115 mm magasságállítási lehetőséggel
 + Cikkszám 914309



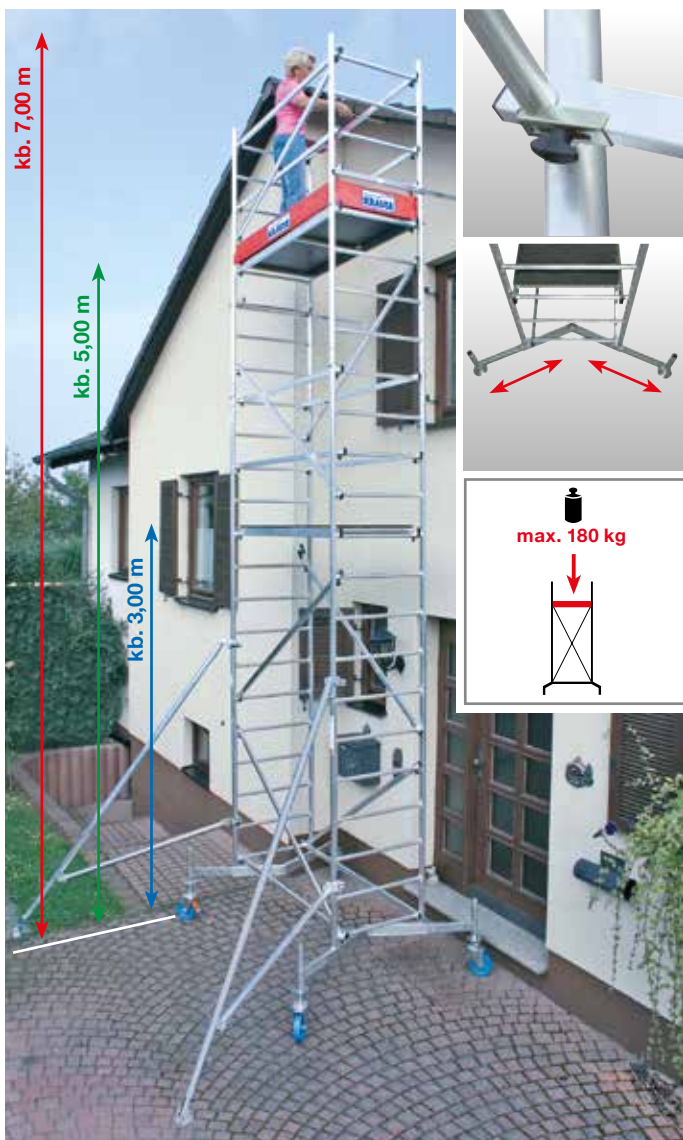
Kitámasztó

+ Cikkszám 714039



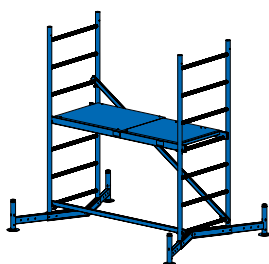
Ballaszt súly

+ 10 kg
 + Cikkszám 704306

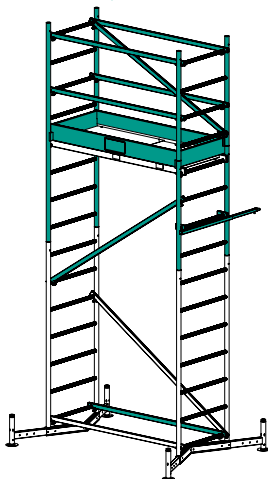


Alumínium munkaállvány

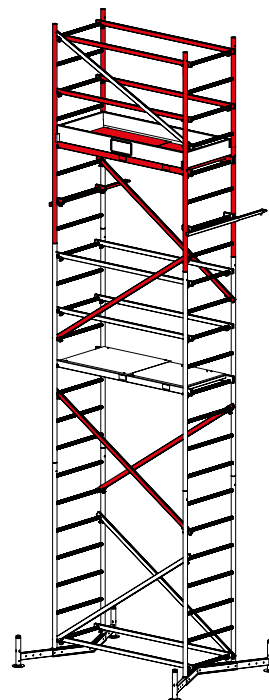
Felépítési változatok:



Alapállvány Cikkszám 710116



Alapállvány Cikkszám 710116
+ 1. magasítás Cikkszám 710130



Alapállvány Cikkszám 710116
+ 1. magasítás Cikkszám 710130
+ 2. magasítás Cikkszám 710154

	Alapállvány	Alapállvány + 1. magasítás	Alapállvány + 1. + 2. magasítás
A max. kb.	3,00	5,00	7,00
B kb.	1,00	3,00	5,00
C kb.	1,95	4,00	6,00
Helyszükséglet: max. m	1,92 x 1,42	1,92 x 1,42	1,92 x 1,42
Dogobóméret m	1,50 x 0,60	1,50 x 0,60	1,50 x 0,60
Állványmező hossza m	1,50		
Mező szélessége m	0,65		
Súly kb. kg	31,0	54,0	84,0
	Alapállvány	1. magasítás	2. magasítás
Hossz (L) kb. m	1,96	2,21	2,21
Szélesség (B) kb. m	0,74	0,74	0,74
Mélység (T) kb. m	0,16	0,14	0,14
Súly kb. kg	31,0	23,0	30,0
Cikkszám	710116	710130	710154
Cikklista	Cikkszám		
Alapkeret 1,75 x 0,65 m	715067	2	–
Függőleges keret 2,00 x 0,65 m	715012	–	1
Függőleges keret 1,00 x 0,65 m	715029	–	2
Átlós merevítő 1,89 m	712707	1	1
Járólapp átjáróval 1,50 x 0,60 m	711007	1	–
Korlát rúd 1,59 m	712806	1	5
Hosszirányú bokaléc 1,50 m	713001	–	2
Keresztirányú bokaléc 0,60 m	713506	–	2
Stabilizáló készlet	714305	–	1
Korlát átlós rúd 1,77 m	712813	–	1
Biztosítószeg	714411	–	7

Pótalkatrészek	Cikkszám
Korlát rúd/átlós rúd biztosító készlet M5 x 65 mm	718860
Járólapp biztosító készlet M5 x 85 mm	718877
Kihúzható alaptartó (darab)	714008
ClimTec alaptartó csavarkészlet M8 x 50 mm	718891
Ballaszt súly 10 kg	704306
Kitámasztó	714039
Kerékkészlet Ø 125 mm	714169
Ø 150 mm kerékkészlet, állítható magasságú	914309
Kerék Ø 125 mm (darab)	714107
Kerék Ø 150 mm, állítható magasságú (darab)	914101